


ГОСУДАРСТВЕННОЕ БЮДЖЕТНОЕ ОБЩЕОБРАЗОВАТЕЛЬНОЕ УЧРЕЖДЕНИЕ
САМАРСКОЙ ОБЛАСТИ СРЕДНЯЯ ОБЩЕОБРАЗОВАТЕЛЬНАЯ ШКОЛА № 3
ИМЕНИ З.А. КОСМОДЕМЬЯНСКОЙ ГОРОДА НОВОКУЙБЫШЕВСКА
ГОРОДСКОГО ОКРУГА НОВОКУЙБЫШЕВСК САМАРСКОЙ ОБЛАСТИ
(ГБОУ СОШ № 3 г. НОВОКУЙБЫШЕВСКА)


Рассмотрено
на заседании ШМО
учителей начальных
классов
протокол № 1
от «30» августа 2018г.

Руководитель МО
 Л.А. Мельникова

Согласовано
на заседании МС
Протокол № 1
от «31» августа 2018г.

Руководитель МС
 Т.В. Амосова



Утверждено
Приказ № 158-од
от «04» сентября 2018г.
Директор ГБОУ СОШ №3
г. Новокуйбышевска
 Т.А. Иванушкина

РАБОЧАЯ ПРОГРАММА ПО АНГЛИЙСКОМУ ЯЗЫКУ

2- 4 классы

ГОСУДАРСТВЕННОЕ БЮДЖЕТНОЕ ОБЩЕОБРАЗОВАТЕЛЬНОЕ УЧРЕЖДЕНИЕ
САМАРСКОЙ ОБЛАСТИ СРЕДНЯЯ ОБЩЕОБРАЗОВАТЕЛЬНАЯ ШКОЛА № 3
ИМЕНИ З.А. КОСМОДЕМЬЯНСКОЙ ГОРОДА НОВОКУЙБЫШЕВСКА
ГОРОДСКОГО ОКРУГА НОВОКУЙБЫШЕВСК САМАРСКОЙ ОБЛАСТИ
(ГБОУ СОШ № 3 г. НОВОКУЙБЫШЕВСКА)


Рассмотрено
на заседании ШМО
учителей начальных
классов
протокол № 1
от «30» августа 2018г.

Руководитель МО
Мельникова Л.А. Мельникова

Согласовано
на заседании МС
Протокол № 1
от «31» августа 2018г.

Руководитель МС
Амосова Т.В. Амосова

Утверждено
Приказ № 108 -од
от «07» сентября 2018г.
Директор ГБОУ СОШ №3
г. Новокуйбышевска
Т.А. Иванушкина



**ОБРАЗОВАТЕЛЬНАЯ ПРОГРАММА
ПО АНГЛИЙСКОМУ ЯЗЫКУ**

1- 4 классы

СОДЕРЖАНИЕ

I. Планируемые результаты учебного предмета	3
II. Содержание учебного предмета	7
III. Тематическое планирование	12

I. Планируемые результаты

Выпускник начальной школы приобретёт следующие личностные характеристики:

- любовь к своему народу, своему краю и своей Родине;
- уважение и осознание ценностей семьи и общества;
- любознательность, активное и заинтересованное познание мира;
- владение основами умения учиться, способность к организации собственной деятельности;
- готовность самостоятельно действовать и отвечать за свои поступки перед семьёй и обществом;
- доброжелательность, умение слушать и слышать собеседника,
- обосновывать свою позицию, высказывать своё мнение;
- следование правилам здорового и безопасного для себя и окружающих образа жизни.

В процессе воспитания у выпускника начальной школы будут достигнуты определённые **личностные результаты** освоения учебного предмета «Иностранный язык». У выпускника начальной школы:

- 1) будут сформированы основы российской гражданской идентичности, чувство гордости за свою Родину, российский народ и историю России, осознание своей этнической и национальной принадлежности; ценности многонационального российского общества; гуманистические и демократические ценностные ориентации;
- 2) будет сформирован целостный, социально ориентированный взгляд на мир в его органичном единстве и разнообразии природы, народов, культур и религий;
- 3) будет сформировано уважительное отношение к иному мнению, истории и культуре других народов;
- 4) будут сформированы начальные навыки адаптации в динамично изменяющемся и развивающемся мире;
- 5) будут развиты мотивы учебной деятельности и сформирован личностный смысл учения;
- 6) будут развиты самостоятельность и личная ответственность за свои поступки, в том числе в информационной деятельности, на основе представлений о нравственных нормах, социальной справедливости и свободе;
- 7) будут сформированы эстетические потребности, ценности и чувства;
- 8) будут развиты этические чувства, доброжелательность и эмоционально-нравственная отзывчивость, понимание и сопереживание чувствам других людей;
- 9) будут развиты навыки сотрудничества со взрослыми и сверстниками в разных социальных ситуациях, умения не создавать конфликтов и находить выходы из спорных ситуаций;
- 10) будут сформированы установки на безопасный, здоровый образ жизни, наличие мотивации к творческому труду, работе на результат, бережному отношению к материальным и духовным ценностям.

В процессе освоения основной образовательной программы начального общего образования будут достигнуты определённые **метапредметные результаты**. Выпускники начальной школы

- 1) овладеют способностью принимать и сохранять цели и задачи учебной деятельности, поиска средств её осуществления;
- 2) сформируют умения планировать, контролировать и оценивать учебные действия в соответствии с поставленной задачей и условиями её реализации; определять наиболее эффективные способы достижения результата;

- 3) сформируют умения понимать причины успеха/неуспеха учебной деятельности и способности конструктивно действовать даже в ситуациях неуспеха;
- 4) освоят начальные формы познавательной и личностной рефлексии;
- 5) будут активно использовать речевые средства и средства информационных и коммуникационных технологий для решения коммуникативных и познавательных задач;
- 6) будут использовать различные способы поиска (в справочных источниках и открытом учебном информационном пространстве Сети Интернет), сбора, обработки, анализа, организации, передачи и интерпретации информации в соответствии с коммуникативными и познавательными задачами;
- 7) овладеют навыками смыслового чтения текстов различных стилей и жанров в соответствии с целями и задачами; будут осознанно строить речевое высказывание в соответствии с задачами коммуникации и составлять тексты в устной и письменной форме;
- 8) будут готовы слушать собеседника и вести диалог; признавать возможность существования различных точек зрения и права каждого иметь свою; излагать своё мнение и аргументировать свою точку зрения и оценку событий;
- 9) смогут определять общие цели и пути их достижения; смогут договариваться о распределении функций и ролей в совместной деятельности; осуществлять взаимный контроль в совместной деятельности, адекватно оценивать собственное поведение и поведение окружающих;
- 10) будут готовы конструктивно разрешать конфликты посредством учёта интересов сторон и сотрудничества;
- 11) овладеют базовыми предметными и межпредметными понятиями, отражающими существенные связи и отношения между объектами и процессами.

В процессе освоения основной образовательной программы начального общего образования будут достигнуты определённые **предметные** результаты. Выпускники начальной школы

- 1) приобретут начальные навыки общения в устной и письменной форме с носителями иностранного языка на основе своих речевых возможностей и потребностей; освоят правила речевого и неречевого поведения;
- 2) освоят начальные лингвистические представления, необходимые для овладения на элементарном уровне устной и письменной речью на иностранном языке, расширяя таким образом лингвистический кругозор;
- 3) сформируют дружелюбное отношение и толерантность к носителям другого языка на основе знакомства с жизнью своих сверстников в других странах, с детским фольклором и доступными образцами детской художественной литературы.

В процессе овладения английским языком у учащихся будут развиты коммуникативные умения по видам речевой деятельности.

В говорении выпускник научится:

- вести и поддерживать элементарный диалог: этикетный, диалог-расспрос, диалог-побуждение;
- кратко описывать и характеризовать предмет, картинку, персонаж;
- рассказывать о себе, своей семье, друге, школе, родном крае, стране и т. п. (в пределах тематики начальной школы);
- воспроизводить наизусть небольшие произведения детского фольклора: рифмовки, стихотворения, песни;
- кратко передавать содержание прочитанного/услышанного текста;
- выражать отношение к прочитанному/услышанному.

В аудировании выпускник научится:

- понимать на слух речь учителя по ведению урока; связные высказывания учителя, построенные на знакомом материале и/или содержащие некоторые незнакомые слова; высказывания одноклассников;
- понимать основную информацию услышанного (небольшие тексты сообщения, построенные на изученном речевом материале, как при непосредственном общении, так и при восприятии аудиозаписи);
- извлекать конкретную информацию из услышанного;
- вербально или невербально реагировать на услышанное;
- понимать на слух разные типы текста (краткие диалоги, описания, рифмовки, песни);
- использовать контекстуальную или языковую догадку;
- не обращать внимания на незнакомые слова, не мешающие понимать основное содержание текста.

В чтении выпускник овладеет техникой чтения, т. е. научится читать:

- с помощью (изученных) правил чтения и с правильным словесным ударением;
- с правильным логическим и фразовым ударением простые нераспространённые предложения;
- основные коммуникативные типы предложений (повествовательные, вопросительные, побудительные, восклицательные);
- небольшие тексты с разными стратегиями, обеспечивающими понимание основной идеи текста, полное понимание текста и понимание необходимой информации.

Он также научится

- читать и понимать содержание текста на уровне значения и отвечать на вопросы по содержанию текста;
- определять значения незнакомых слов по знакомым словообразовательным элементам (приставки, суффиксы) и по известным составляющим элементам сложных слов, аналогии с родным языком, конверсии, контексту, иллюстративной наглядности;
- пользоваться справочными материалами (англо-русским словарём, лингвострановедческим справочником) с применением знаний алфавита и транскрипции;
- читать и понимать тексты, написанные разными типами шрифтов;
- читать с соответствующим ритмико-интонационным оформлением простые распространённые предложения с однородными членами;
- понимать внутреннюю организацию текста;
- читать и понимать содержание текста на уровне смысла и соотносить события в тексте с личным опытом.

В письме выпускник научится:

- правильно списывать;
- выполнять лексико-грамматические упражнения;
- делать подписи к рисункам;
- отвечать письменно на вопросы;
- писать открытки-поздравления с праздником и днём рождения;
- писать личные письма в рамках изучаемой тематики с опорой на образец;
- правильно оформлять конверт (с опорой на образец).

Языковые средства и навыки пользования ими

Графика, каллиграфия и орфография

Выпускник научится:

- распознавать слова, написанные разными шрифтами;
- отличать буквы от транскрипционных знаков;
- читать слова по транскрипции;
- пользоваться английским алфавитом;
- писать все буквы английского алфавита и основные буквосочетания (полупечатным шрифтом);
- сравнивать и анализировать буквы/буквосочетания и соответствующие транскрипционные знаки;
- писать красиво (овладеет навыками английской каллиграфии);
- писать правильно (овладеет основными правилами орфографии);
- писать транскрипционные знаки;
- группировать слова в соответствии с изученными правилами чтения;
- использовать словарь для уточнения написания слова.

Фонетическая сторона речи

Выпускник научится:

- различать на слух и адекватно произносить все звуки английского языка;
- соблюдать нормы произношения звуков английского языка в чтении вслух и устной речи (долгота и краткость гласных, отсутствие оглушения звонких согласных в конце слов, отсутствие смягчения согласных перед гласными);
- распознавать случаи использования связующего “r” и использовать их в речи;
- соблюдать правильное ударение в изолированном слове, фразе;
- понимать и использовать логическое ударение во фразе, предложении;
- соблюдать правило отсутствия ударения на служебных словах;
- правильно произносить предложения с однородными членами (соблюдая интонацию перечисления);
- различать коммуникативный тип предложения по его интонации;
- правильно произносить предложения с точки зрения их ритмико-интонационных особенностей – повествовательное (утвердительное и отрицательное), вопросительное (общий и специальный вопросы), побудительное и восклицательное предложения.

Лексическая сторона речи

Выпускник научится:

- понимать значение лексических единиц в письменном и устном тексте в пределах тематики начальной школы;
- использовать в речи лексические единицы, обслуживающие ситуации общения в пределах тематики начальной школы в соответствии с коммуникативной задачей;
- распознавать по определённым признакам части речи;
- использовать правила словообразования;
- догадываться о значении незнакомых слов, используя различные виды догадки (по аналогии с родным языком, словообразовательным элементом и т. д.).

Грамматическая сторона речи

Выпускник научится:

понимать и употреблять в речи изученные существительные с определённым/неопределённым/нулевым артиклем, прилагательные в положительной, сравнительной и превосходной степени, количественные (до 100) и порядковые (до 30) числительные; личные, притяжательные и вопросительные местоимения, глагол have (got), глагол-связку to be, модальные глаголы can, may, must, have to, видовременные формы Present/Past/Future Simple, конструкцию to be going to для выражения будущих действий, наречия времени, места и образа действия, наиболее употребительные предлоги для выражения временных и пространственных отношений;

- употреблять основные коммуникативные типы предложений, безличные предложения, предложения с оборотом there is/there are, побудительные предложения в утвердительной и отрицательной формах;
- понимать и использовать неопределённый, определённый и нулевой артикли;
- понимать и использовать в речи указательные (this, that, these, those) и неопределённые (some, any) местоимения;
- понимать и использовать в речи множественное число существительных, образованных по правилам и не по правилам;
- понимать и использовать в речи сложносочинённые предложения с союзами and и but;
- понимать и использовать в речи сложноподчинённые предложения с союзом because.

II. Содержание учебного предмета

Я и моя семья. Члены семьи, их имена, возраст, внешность, черты характера, увлечения/хобби. Мой день (распорядок дня, домашние обязанности). Покупки в магазине: одежда, обувь, основные продукты питания. Любимая еда. Семейные праздники: день рождения, Новый год/Рождество. Подарки.

Мир моих увлечений. Мои любимые занятия. Виды спорта и спортивные игры. Мои любимые сказки. Выходной день (в зоопарке, цирке), каникулы.

Я и мои друзья. Имя, возраст, внешность, характер, увлечения/хобби. Совместные занятия. Письмо зарубежному другу. Любимое домашнее животное: имя, возраст, цвет, размер, характер, что умеет делать.

Моя школа. Классная комната, учебные предметы, школьные принадлежности. Учебные занятия на уроках.

Мир вокруг меня. Мой дом/квартира/комната: названия комнат, их размер, предметы мебели и интерьера. Природа. Дикие и домашние животные. Любимое время года. Погода.

Страна/страны изучаемого языка и родная страна. Общие сведения: название, столица. Литературные персонажи популярных книг моих сверстников (имена героев книг, черты характера). Небольшие произведения детского фольклора на изучаемом иностранном языке (рифмовки, стихи, песни, сказки).

Некоторые формы речевого и неречевого этикета стран изучаемого языка в ряде ситуаций общения (в школе, во время совместной игры, в магазине).

Коммуникативные умения по видам речевой деятельности

В русле говорения

Диалогическая форма.

Уметь вести:

- этикетные диалоги в типичных ситуациях бытового, учебно-трудового и межкультурного общения, в том числе при помощи средств телекоммуникации;
- диалог-расспрос (запрос информации и ответ на него);

–диалог — побуждение к действию.

Монологическая форма

Уметь пользоваться основными коммуникативными типами речи: описание, рассказ, характеристика (персонажей).

В русле аудирования

Воспринимать на слух и понимать:

– речь учителя и одноклассников в процессе общения на уроке и вербально/невербально реагировать на услышанное;

– небольшие доступные тексты в аудиозаписи, построенные в основном на изученном языковом материале, в том числе полученные с помощью средств коммуникации.

В русле чтения

Читать:

– вслух небольшие тексты, построенные на изученном языковом материале;

про себя и понимать тексты, содержащие как изученный языковой материал, так и отдельные новые слова, находить в тексте необходимую информацию (имена персонажей, где происходит действие и т. д.).

В русле письма

Владеть:

– умением выписывать из текста слова, словосочетания и предложения;

– основами письменной речи: писать по образцу поздравление с праздником, короткое личное письмо.

Языковые средства и навыки пользования ими

Графика, каллиграфия, орфография.

Все буквы английского алфавита. Основные буквосочетания. Звуко-буквенные соответствия. Знаки транскрипции. Апостроф. Основные правила чтения и орфографии. Написание наиболее употребительных слов, вошедших в активный словарь.

Фонетическая сторона речи. Адекватное произношение и различение на слух всех звуков и звукосочетаний английского языка. Соблюдение норм произношения: долгота и краткость гласных, отсутствие оглушения звонких согласных в конце слога или слова, отсутствие смягчения согласных перед гласными. Дифтонги. Связующее «г» (there is/there are). Ударение в слове, фразе. Отсутствие ударения на служебных словах (артиклях, союзах, предлогах). Членение предложений на смысловые группы. Ритмико-интонационные особенности повествовательного, побудительного и вопросительного (общий и специальный вопрос) предложений. Интонация перечисления. Чтение по транскрипции изученных слов.

Лексическая сторона речи. Лексические единицы, обслуживающие ситуации общения, в пределах тематики начальной школы, в объеме 500 лексических единиц для двустороннего (рецептивного и продуктивного) усвоения, простейшие устойчивые словосочетания, оценочная лексика и речевые клише как элементы речевого этикета, отражающие культуру англоговорящих стран. Интернациональные слова (например, doctor, film). Начальное представление о способах словообразования: суффиксация (суффиксы -er, -or, -tion, -ist, -ful, -ly, -teen, -ty, -th), словосложение (postcard), конверсия (play — to play).

Грамматическая сторона речи. Основные коммуникативные типы предложений: повествовательное, вопросительное, побудительное. Общий и специальный вопросы. Вопросительные слова: what, who, when, where, why, how. Порядок слов в предложении. Утвердительные и отрицательные предложения. Простое предложение с простым глагольным сказуемым (He speaks English.), составным именным (My family is big.) и составным глагольным (I like to dance. She can skate well.) сказуемым. Побудительные предложения в утвердительной (Help me, please.) и отрицательной (Don't be late!) формах. Безличные предложения в настоящем времени (It is cold. It's five o'clock.). Предложения с оборотом there is/there are. Простые распространённые

предложения. Предложения с однородными членами. Сложносочинённые предложения с союзами and и but. Сложноподчинённые предложения с because.

Правильные и неправильные глаголы в Present, Future, Past Simple (Indefinite). Неопределённая форма глагола. Глагол-связка to be. Модальные глаголы can, may, must, have to. Глагольные конструкции I'd like to... Существительные в единственном и множественном числе (образованные по правилу и исключения), существительные с неопределённым, определённым и нулевым артиклем. Притяжательный падеж имён существительных.

Прилагательные в положительной, сравнительной и превосходной степени, образованные по правилам и исключения.

Местоимения: личные (в именительном и объектном падежах), притяжательные, вопросительные, указательные (this/these, that/those), неопределённые (some, any — некоторые случаи употребления).

Наречия времени (yesterday, tomorrow, never, usually, often, sometimes). Наречия степени (much, little, very).

Количественные числительные (до 100), порядковые числительные (до 30).

Наиболее употребительные предлоги: in, on, at, into, to, from, of, with.

Социокультурная осведомлённость

В процессе обучения иностранному языку в начальной школе обучающиеся знакомятся: с названиями стран изучаемого языка; с некоторыми литературными персонажами популярных детских произведений; с сюжетами некоторых популярных сказок, а также небольшими произведениями детского фольклора (стихами, песнями) на иностранном языке; с элементарными формами речевого и неречевого поведения, принятого в странах изучаемого языка.

Специальные учебные умения

Младшие школьники овладевают следующими специальными (предметными) учебными умениями и навыками:

- пользоваться двуязычным словарём учебника (в том числе транскрипцией), компьютерным словарём и экранным переводом отдельных слов;
- пользоваться справочным материалом, представленным в виде таблиц, схем, правил;
- вести словарь (словарную тетрадь);
- систематизировать слова, например, по тематическому принципу;
- пользоваться языковой догадкой, например, при опознавании интернационализмов;
- делать обобщения на основе структурно-функциональных схем простого предложения;
- опознавать грамматические явления, отсутствующие в родном языке, например, артикли.

Общеучебные умения и универсальные учебные действия

В процессе изучения курса «Иностранный язык» младшие школьники:

- совершенствуют приёмы работы с текстом, опираясь на умения, приобретённые на уроках родного языка (прогнозировать содержание текста по заголовку, данным к тексту рисункам, списывать текст, выписывать отдельные слова и предложения из текста и т. п.);
- овладевают более разнообразными приёмами раскрытия значения слова, используя словообразовательные элементы; синонимы, антонимы; контекст;
- совершенствуют общеречевые коммуникативные умения, например, начинать и завершать разговор, используя речевые клише; поддерживать беседу, задавая вопросы и переспрашивая;
- учатся осуществлять самоконтроль, самооценку;
- учатся самостоятельно выполнять задания с использованием компьютера (при наличии мультимедийного приложения).

Общеучебные и специальные учебные умения, а также социокультурная осведомленность приобретаются учащимися в процессе формирования коммуникативных умений в основных видах речевой деятельности. Поэтому они **не выделяются** отдельно в тематическом планировании.

Предметное содержание речи по годам обучения

Круг тем, изучаемых в начальной школе, еще невелик, поэтому многие темы повторяются из года в год, но меняется их наполняемость: происходит наращивание лексического и грамматического материала.

Коммуникативные умения по видам речевой деятельности

Говорение

Упражнения на развитие **диалогической речи** представлены в первую очередь заданиями *Chit-Chat* (составление диалога с опорой на картинку и модель). Кроме того, обучающиеся могут участвовать в диалоге в связи с прочитанным или прослушанным текстом. Они используют в диалоге фразы и элементарные нормы речевого этикета: умеют поздороваться, поприветствовать и ответить на приветствие, обратиться с поздравлением и ответить на поздравление, поблагодарить, извиниться; умеют вести диалог-расспрос, умеют задавать вопросы: кто? что? где? куда? как? почему? и т. д. Объем диалогического высказывания составляет 2–3 реплики с каждой стороны.

Широко представлена **монологическая речь**. На основе текста-опоры обучающиеся составляют небольшие рассказы о себе, о друге, о семье, о режиме дня; о доме; описывают людей, животных; персонажей мультфильмов, сказок с опорой на картинку и т. д. Объем монологического высказывания 5–6 фраз.

Аудирование

В учебнике уделяется большое внимание аудированию. Обучающиеся регулярно работают с аудиозаписями на уроке и дома. Они постоянно слышат речь носителей языка, что должно способствовать формированию адекватного произношения. Слушая и повторяя за носителями языка (а это еще и их любимые герои Ларри, Лулу, няня и обезьянка Чаклз), обучающиеся имитируют их интонации и звуки и легко усваивают ритмико-интонационные особенности английской речи.

Обучающиеся воспринимают и понимают речь учителя и его четкие инструкции в ходе урока; понимают собеседника при диалогическом общении и монологические тематические высказывания и сообщения одноклассников, так как они построены на изученном материале. Во время аудирования дети используют опорные картинки и языковую догадку.

Чтение

В учебнике используются традиционные и зарубежные подходы в обучении чтению (глобальное чтение – *whole-word reading*), эффективность которых для данной возрастной группы доказывает практика. Во втором классе используется в основном только глобальное чтение, а также вводятся правила чтения некоторых букв и буквосочетаний и некоторые транскрипционные значки.

Для того чтобы чтение проходило успешно, упражнения даются в такой последовательности: прослушивание и повторение новых слов и структур за диктором, чтение этих же слов и структур, их использование в диалоге (*Chit-Chat*), затем – чтение и прослушивание текстов-диалогов с уже знакомыми структурами. Обучающиеся не только узнают знакомые слова, но и учатся читать их в связном тексте (объем текстов до 100 слов, артикли не учитываются). Читая вслух, дети соблюдают правильное ударение в словах, логическое ударение в предложении; интонационный рисунок. Этому способствует тот факт, что практически все тексты записаны на диски и начитаны носителями языка.

В третьем и четвертом классах проходит изучение основных правил чтения и вводится транскрипция.

В учебнике также представлены социокультурные тексты, которые не записаны на диск. Однако они построены таким образом, чтобы обучающиеся смогли прочитать их самостоятельно и извлечь необходимую информацию (имена, место действия, названия предметов и т. д.). В них

включено небольшое количество новых слов, которые объясняются учителем и расширяют словарный запас обучающихся. Кроме того, развивается языковая догадка. Обучающиеся также демонстрируют умение пользоваться двуязычным словарем учебника.

Письмо

Учебник последовательно обучает письму как виду речевой деятельности. Обучающиеся выполняют различные письменные задания: от списывания текстов, в которые им необходимо вставить недостающие слова, до написания с опорой на образец записок, открыток, личных писем, поздравлений, историй и мини-сочинений для языкового портфеля.

Языковые средства и навыки пользования ими

Графика, каллиграфия, орфография

Во втором классе обучающиеся знакомятся с английским алфавитом не традиционным способом от буквы к звуку, а от звука к букве. Каждому звуку соответствует картинка, в которой встречается данный звук, и звуковое сопровождение, что облегчает запоминание звука и буквы. Кроме того, обучающиеся постепенно знакомятся с некоторыми правилами чтения букв, и это значительно облегчает процесс чтения слов и предложений.

В третьем и четвертом классах дети изучают знаки транскрипции и основные правила чтения. Они также знакомятся с апострофом, основными буквосочетаниями и правилами орфографии.

Учебник содержит хорошую базу для тренировки написания наиболее употребительных слов, вошедших в активный словарь: упражнения даны в учебнике, рабочей тетради и языковом портфеле.

Фонетическая сторона речи

Благодаря хорошему звуковому обеспечению (диски для работы в классе и дома, DVD) у обучающихся вырабатывается адекватное произношение: они соблюдают нормы произношения (долготу и краткость гласных, дифтонги и т. д.), обращают внимание на отсутствие оглушения звонких согласных в конце слога или слова, отсутствие смягчения согласных перед гласными, связующее “r” (*there is/are*), правильно ставят ударение в словах и фразах, соблюдают ритмико-интонационные особенности повествовательных, побудительных и вопросительных предложений. Отсутствие ударения на служебных словах (артиклях, союзах, предлогах), интонация перечисления, членение предложений на смысловые группы отрабатываются путем многократного прослушивания и последующего разыгрывания диалогов, записанных на дисках. Специальные фонетические упражнения в каждом модуле направлены на различение на слух всех звуков и звукосочетаний английского языка. Выработке произносительных навыков хорошо способствует большое количество рифмовок и песен.

Лексическая сторона речи

Лексический минимум учебника составляет примерно 500 лексических единиц. Основная лексика представлена на дидактических карточках и плакатах, что облегчает ее запоминание. В учебнике также представлены простейшие устойчивые словосочетания (*be late, ride a bike, go to bed, go home, have fun, have breakfast, lunch, supper* и т.д.), оценочная лексика (*Well done. Fine. Yummy. Yuck. It's fun.* И т. д.) и речевые клише как элементы речевого этикета, отражающие культуру англоговорящих стран (*Nice to see you. Welcome back. See you later. Happy Birthday! Here you are. Let me see. Excuse me, where's ...? И т.д.*). В текстах учебника содержится лексика, предназначенная для рецептивного усвоения (в текстах страноведческого характера и в текстах по межпредметным связям). Некоторая избыточность лексики позволяет осуществлять дифференцированный подход в обучении дислексиков с учетом их способностей и возможностей, способах словообразования: суффиксы: *-er, -or, -tion, -ist, -ful, -ly, -teen, -ty, -th* *teach – teacher, friend – friendly*; словосложение: *bathroom, sunglasses*; конверсия: *dream – to dream, hope – to hope*. Интернациональные слова также представлены (*project, portfolio, garage, tennis* и т. д.)

Грамматическая сторона речи Грамматические явления представлены на страницах учебника в виде небольшой справки- опоры с символом прожектора, кроме второго класса, в котором

грамматика дается в виде структур. В конце учебника помещен грамматический справочник на русском языке. В учебнике содержится весь программный материал по грамматике

III. Тематическое планирование

2 КЛАСС (68 часов)

Наименование разделов	Количество часов, отводимых на изучение раздела
Вводные занятия.	7
Вводный модуль «Я и моя семья»	4
Модуль 1 «Это мой дом»	11
Модуль 2 «Я люблю еду»	11
Модуль 3 «Животные»	11
Модуль 4 «Мой ящик с игрушками»	11
Модуль 5 «Мы любим английский»	11
Резервный модуль «Время показа»	2

3 КЛАСС (68 часов)

Наименование разделов	Количество часов, отводимых на изучение раздела
Вводный модуль «Добро пожаловать обратно!»	2
Модуль 1 «Школьные дни»	8
Модуль 2 «Семейные моменты»	8
Модуль 3 «Все, что я люблю»	8
Модуль 4 «Заходи и играй»	8
Модуль 5 «Пушистые друзья»	8
Модуль 6 «Дом, любимый дом!»	8
Модуль 7 «Выходной»	8
Модуль 8 «День за днем»	10

4 КЛАСС (68 часов)

Наименование разделов	Количество часов, отводимых на изучение раздела
Вводный модуль «Добро пожаловать обратно!»	2
Модуль 1 «Семья и друзья»	8
Модуль 2 «Рабочий день»	8
Модуль 3 «Вкусные угощения»	8
Модуль 4 «В зоопарке»	8
Модуль 5 «Где ты был вчера»	8
Модуль 6 «Расскажи сказку»	8
Модуль 7 «Памятные дни»	8
Модуль 8 «Места, куда можно поехать»	9

ТЕМАТИЧЕСКОЕ ПЛАНИРОВАНИЕ С ОПРЕДЕЛЕНИЕМ ОСНОВНЫХ ВИДОВ УЧЕБНОЙ ДЕЯТЕЛЬНОСТИ ОБУЧАЮЩИХСЯ.

ТЕМАТИЧЕСКОЕ ПЛАНИРОВАНИЕ. 2 КЛАСС (68 часов)

Темы	Основные виды учебной деятельности обучающихся
<p>Знакомство (с одноклассниками, учителем: имя, возраст).</p> <p>Приветствие, прощание (с использованием типичных фраз английского речевого этикета). (10 ч)</p>	<p>Ведут этикетный диалог в ситуации бытового общения (приветствуют, прощаются, узнают, как дела, знакомятся, расспрашивают о возрасте).</p> <p>Воспроизводят наизусть тексты рифмовок, песен.</p> <p>Воспроизводят графически и каллиграфически корректно все буквы английского алфавита и основные буквосочетания (полупечатным шрифтом).</p> <p>Различают на слух и адекватно произносят все звуки английского языка.</p> <p>Соблюдают правильное ударение в словах и фразах, интонацию в целом.</p> <p>Употребляют глагол-связку to be в утвердительных и вопросительных предложениях в Present Simple, личные местоимения в именительном и объектном падежах (I, me, you), притяжательные местоимения (my и your), вопросительные слова (what, how, how (old)), указательное местоимение this, соединительный союз and.</p>
<p>Я и моя семья: члены семьи, их имена, внешность. (6 ч)</p> <p>Покупки в магазине: одежда, обувь, основные продукты питания. Любимая еда. (8 ч)</p> <p>Семейные праздники: день рождения. (2 ч)</p>	<p>Ведут диалог-расспрос (о любимой еде) и диалог-побуждение к действию (сообщают о погоде и советуют, что нужно надеть).</p> <p>Пользуются основными коммуникативными типами речи (описанием, сообщением, рассказом) – представляют членов своей семьи, описывают (предмет, картинку, внешность); рассказывают (о себе, членах своей семьи и любимой еде, о том, что носят в разную погоду).</p> <p>Оперируют активной лексикой в процессе общения.</p> <p>Воспроизводят наизусть тексты рифмовок, песен.</p> <p>Понимают на слух речь учителя, одноклассников и небольшие доступные тексты в аудиозаписи, построенные на изученном языковом материале: краткие диалоги, рифмовки, песни.</p> <p>Вербально или невербально реагируют на услышанное.</p> <p>Выразительно читают вслух небольшие тексты, построенные на изученном языковом материале.</p> <p>Пишут с опорой на образец небольшой рассказ о себе, любимой еде и поздравление с днём рождения.</p> <p>Соблюдают правильное ударение в словах и фразах, интонацию в целом.</p> <p>Соблюдают нормы произношения звуков английского языка в чтении вслух и устной речи и корректно произносят предложения с точки зрения их ритмико-интонационных особенностей.</p>

	<p>Употребляют Present Continuous в структурах I'm/he is wearing..., глагол like в Present Simple в утвердительных и отрицательных предложениях, побудительные предложения в утвердительной форме, вспомогательный глагол to do, существительные в единственном и множественном числе, образованные по правилу, личные местоимения в именительном падеже it, they, притяжательные местоимения her, his, числительные (количественные от 1 до 10).</p>
<p>Мир моих увлечений. Игрушки. (8 ч)</p> <p>Выходной день (в цирке, кукольном театре), каникулы.</p>	<p>Ведут диалог-расспрос (о том, где находятся игрушки, что умеют делать одноклассники) и диалог-побуждение к действию (обмениваются репликами о том, как выглядят и что умеют делать). Рассказывают (о себе, о том, что умеют делать, о своих игрушках). Оперировать активной лексикой в процессе общения. Воспроизводят наизусть тексты рифмовок, песен. Понимают на слух речь учителя, одноклассников и небольшие доступные тексты в аудиозаписи, построенные на изученном языковом материале: краткие диалоги, рифмовки, песни. Выразительно читают вслух небольшие тексты, построенные на изученном языковом материале. Пишут с опорой на образец небольшой рассказ о себе, своих игрушках, о том, что они умеют делать. Соблюдают правильное ударение в словах и фразах, интонацию в целом. Соблюдают нормы произношения звуков английского языка в чтении вслух и устной речи и правильно произносят предложения с точки зрения их ритмико-интонационных особенностей. Употребляют глагол have got в утвердительных, отрицательных и вопросительных предложениях в Present Simple, неопределённую форму глагола, модальный глагол can, личное местоимение we в именительном, объектном и притяжательных падежах (our, us), предлоги on, in, under, at, for, with, of, наречие степени very.</p>
<p>Любимое домашнее животное: имя, возраст, цвет, размер, характер, что умеет делать. (4 ч)</p>	<p>Говорят о том, что умеют делать животные. Оперировать активной лексикой в процессе общения. Воспроизводят наизусть текст песни. Понимают на слух речь учителя, одноклассников и небольшие доступные тексты в аудиозаписи, построенные на изученном языковом материале: краткие диалоги, рифмовки, песни. Выразительно читают вслух небольшие тексты, построенные на изученном языковом материале. Употребляют модальный глагол can. Соблюдают правильное ударение в словах и фразах, интонацию в целом. Соблюдают нормы произношения звуков английского языка в чтении вслух и устной речи и корректно произносят предложения с точки зрения их ритмико-интонационных особенностей.</p>
<p>Мир вокруг меня. Мой дом/квартира/комната: названия комнат, их размер, предметы мебели и интерьера. (9 ч)</p>	<p>Ведут диалог-расспрос о предметах мебели в доме, погоде; о том, где находятся члены семьи. Рассказывают о своём доме, погоде. Оперировать активной лексикой в процессе общения. Воспроизводят наизусть тексты рифмовок, песен.</p>

<p>Времена года. Погода. (5 ч)</p>	<p>Понимают на слух речь учителя, одноклассников и небольшие доступные тексты в аудиозаписи, построенные на изученном языковом материале: краткие диалоги, рифмовки, песни. Вербально или невербально реагируют на услышанное. Выразительно читают вслух небольшие тексты, построенные на изученном языковом материале. Пишут с опорой на образец небольшой рассказ о себе и своём доме. Соблюдают правильное ударение в словах и фразах, интонацию в целом. Соблюдают нормы произношения звуков английского языка в чтении вслух и устной речи и корректно произносят предложения с точки зрения их ритмико-интонационных особенностей. Употребляют глагол-связку to be в отрицательных и вопросительных предложениях в Present Simple, Present Continuous в структуре It's raining, безличные предложения в настоящем времени (It's hot), личные местоимения в именительном и объектном падежах (I, she, he, me, you), существительные в единственном и множественном числе, образованные по правилу, вопросительное местоимение where, предлоги on, in.</p>
<p>Страна/страны изучаемого языка и родная страна (общие сведения: название UK Russia, домашние питомцы и их популярные имена, блюда национальной кухни, игрушки. (5 ч)</p> <p>Небольшие произведения детского фольклора на изучаемом иностранном языке (рифмовки, стихи, песни, сказки). Некоторые формы речевого и неречевого этикета стран изучаемого языка в ряде ситуаций общения (во время совместной игры). (5 ч)</p>	<p>Описывают картинку, рассказывают (о своём питомце). Оперировать активной лексикой в процессе общения. Воспроизводят наизусть небольшие произведения детского фольклора: рифмовки, стихотворения. Понимают на слух речь учителя, высказывания одноклассников. Выразительно читают вслух небольшие тексты, построенные на изученном языковом материале. Вписывают недостающие буквы, правильно списывают слова и предложения, пишут мини-проекты, записку-приглашение. Читают предложения с правильным фразовым и логическим ударением. Соблюдают правильное ударение в словах и фразах, интонацию в целом. Соблюдают нормы произношения звуков английского языка в чтении вслух и устной речи и корректно произносят предложения с точки зрения их ритмико-интонационных особенностей. Пользуются англо-русским словарём с применением знания алфавита.</p>

ТЕМАТИЧЕСКОЕ ПЛАНИРОВАНИЕ. 3 КЛАСС (68 ч)

Темы	Основные виды учебной деятельности обучающихся
<p>Знакомство (с одноклассниками, учителем). (1 ч)</p> <p>Приветствие, прощание (с использованием типичных фраз английского речевого этикета). (1 ч)</p>	<p>Ведут этикетный диалог (знакомство, встреча, номер телефона).</p> <p>Пересказывают прочитанный текст по опорам.</p> <p>Понимают на слух речь учителя, одноклассников и небольшие доступные тексты в аудиозаписи, построенные на изученном языковом материале: краткие диалоги, песню.</p> <p>Выразительно читают небольшие тексты, построенные на изученном языковом материале.</p> <p>Соблюдают правильное ударение в словах и фразах, интонацию в целом.</p> <p>Соблюдают нормы произношения звуков английского языка в чтении вслух и устной речи и правильно произносят предложения с точки зрения их ритмико-интонационных особенностей.</p>
<p>Я и моя семья: члены семьи, их имена, возраст. (6 ч)</p> <p>Мой день (распорядок дня). Покупки в магазине: основные продукты питания. Любимая еда. (12 ч)</p> <p>Семейные праздники: Рождество. День матери. Подарки. (2ч)</p>	<p>Ведут диалог-расспрос (о любимой еде) и этикетный диалог (в магазине).</p> <p>Рассказывают (о членах своей семьи, предпочтениях в еде, распорядке дня, называют время).</p> <p>Оперировать активной лексикой в процессе общения.</p> <p>Воспроизводят наизусть тексты рифмовок, песен.</p> <p>Понимают на слух речь учителя, одноклассников и небольшие доступные тексты в аудиозаписи, построенные на изученном языковом материале: краткие диалоги, рифмовки, песни.</p> <p>Воспринимают на слух и понимают как основную информацию, так и детали.</p> <p>Вербально или невербально реагируют на услышанное.</p> <p>Выразительно читают вслух и про себя небольшие тексты, построенные на изученном языковом материале.</p> <p>Находят значение отдельных незнакомых слов в двуязычном словаре учебника.</p> <p>Пишут с опорой на образец о своей семье, любимом дне недели, о том, что делают в выходные, составляют список для покупки продуктов и пишут записку.</p> <p>Отличают буквы от транскрипционных значков.</p> <p>Пишут транскрипционные знаки /ei/ и / /; /ai/ и /i/; /k/, /s/, / /.</p> <p>Овладевают основными правилами чтения и орфографии, написанием наиболее употребительных слов.</p> <p>Читают окончания существительных во множественном числе.</p> <p>Читают буквы а, і в открытом и закрытом слоге, букву с в различных сочетаниях и положениях.</p> <p>Соотносят графический образ слова с его звуковым образом на основе знания основных правил чтения.</p> <p>Соблюдают правильное ударение в словах и фразах, интонацию в целом.</p> <p>Соблюдают нормы произношения звуков английского языка в чтении вслух и устной речи и корректно произносят</p>

	<p>предложения с точки зрения их ритмико- интонационных особенностей. Употребляют притяжательные местоимения, множественное число существительных, образованных по правилу, предлоги времени in, at, конструкцию I'd like to....</p>
<p>Мир моих увлечений. Игрушки. Мои любимые занятия. (4 ч) Выходной день (в театре животных, доме-музее, парке). (4ч)</p>	<p>Ведут диалог-расспрос о принадлежности игрушек, о том, что делают в данное время, что любят делать в свободное время. Рассказывают о своём хобби, выходном дне. Оперировать активной лексикой в процессе общения. Воспроизводят наизусть тексты рифмовок, песен. Понимают на слух речь учителя, одноклассников и небольшие доступные тексты в аудиозаписи, построенные на изученном языковом материале: краткие диалоги, рифмовки, песни. Вербально или невербально реагируют на услышанное. Воспринимают на слух и понимают как основную информацию, так и детали. Выразительно читают вслух и про себя небольшие тексты, построенные на изученном языковом материале. Находят значение отдельных незнакомых слов в двуязычном словаре учебника. Пишут с опорой на образец о дне, проведённом в парке. Отличают буквы от транскрипционных значков. Пишут транскрипционные знаки /ou/ и /o /; /n/ и /ŋ/. Овладевают основными правилами чтения и орфографии, написанием наиболее употребительных слов. Читают букву o в открытом и закрытом слоге, сочетание ng в сравнении с n. Соотносят графический образ слова с его звуковым образом на основе знания основных правил чтения. Соблюдают правильное ударение в словах и фразах, интонацию в целом. Соблюдают нормы произношения звуков английского языка в чтении вслух и устной речи и корректно произносят предложения с точки зрения их ритмико- интонационных особенностей. Употребляют неопределённый артикль a/an, указательные местоимения this/that, местоимения some, any, Present Continuous, Present Simple, структуры like doing.</p>
<p>Я и мои друзья: увлечения/хобби, совместные занятия. Любимое домашнее животное: имя, возраст, цвет, размер, характер, что умеет делать. (8 ч)</p>	<p>Ведут диалог-расспрос о возрасте животных. Называют части тела и описывают животных. Пересказывают прочитанный текст по опорам. Оперировать активной лексикой в процессе общения. Воспроизводят наизусть тексты рифмовок, песен. Понимают на слух речь учителя, одноклассников и небольшие доступные тексты в аудиозаписи, построенные на изученном языковом материале: краткие диалоги, рифмовки, песни. Вербально или невербально реагируют на услышанное. Выразительно читают вслух и про себя небольшие</p>

	<p>тексты, построенные на изученном языковом материале. Находят значение отдельных незнакомых слов в двуязычном словаре учебника. Пишут с опорой на образец о своём питомце. Отличают буквы от транскрипционных значков. Пишут транскрипционные знаки /ai/ и /i/. Овладевают основными правилами чтения и орфографии, написанием наиболее употребительных слов. Читают букву у в открытом и закрытом слоге. Соотносят графический образ слова с его звуковым образом на основе знания основных правил чтения. Читают написанные цифрами количественные числительные от 20 до 50. Соблюдают правильное ударение в словах и фразах, интонацию в целом. Соблюдают нормы произношения звуков английского языка в чтении вслух и устной речи и корректно произносят предложения с точки зрения их ритмико-интонационных особенностей. Употребляют множественное число существительных, образованных не по правилу, числительные от 20 до 50.</p>
<p>Моя школа: учебные предметы, школьные принадлежности. (6 ч)</p>	<p>Ведут диалог-расспрос о любимых предметах. Рассказывают о школьных предметах. Оперируют активной лексикой в процессе общения. Воспроизводят наизусть тексты рифмовок, песен. Понимают на слух речь учителя, одноклассников и небольшие доступные тексты в аудиозаписи, построенные на изученном языковом материале: краткие диалоги, рифмовку. Вербально или невербально реагируют на услышанное. Выразительно читают вслух и про себя небольшие тексты, построенные на изученном языковом материале. Находят значение отдельных незнакомых слов в двуязычном словаре учебника. Пишут с опорой на образец электронное сообщение о любимых школьных предметах. Отличают буквы от транскрипционных значков. Пишут транскрипционные знаки / / и /e/. Читают букву e в открытом и закрытом слоге. Соотносят графический образ слова с его звуковым образом на основе знания основных правил чтения. Овладевают основными правилами чтения и орфографии, написанием наиболее употребительных слов. Читают написанные цифрами количественные числительные от 11 до 20. Соблюдают правильное ударение в словах и фразах, интонацию в целом. Соблюдают нормы произношения звуков английского языка в чтении вслух и устной речи и корректно произносят</p>

	<p>предложения с точки зрения их ритмико-интонационных особенностей. Употребляют повелительное наклонение глаголов, числительные от 11 до 20, разделительный союз but.</p>
<p>Мир вокруг меня. Мой дом/квартира/комната: названия комнат, их размер, предметы мебели и интерьера. (8 ч)</p>	<p>Ведут диалог-расспрос (о предметах мебели и их количестве). Рассказывают о своём доме/квартире/комнате. Оперировать активной лексикой в процессе общения. Воспроизводят наизусть тексты рифмовок, песен. Понимают на слух речь учителя, одноклассников и небольшие доступные тексты в аудиозаписи, построенные на изученном языковом материале: краткие диалоги, рифмовки, песни. Вербально или невербально реагируют на услышанное. Выразительно читают вслух и про себя небольшие тексты, построенные на изученном языковом материале. Находят значение отдельных незнакомых слов в двуязычном словаре учебника. Читают о гербе семьи с извлечением основной информации. Пишут с опорой на образец о предметах мебели в своей комнате, описывают дом/квартиру. Отличают буквы от транскрипционных значков. Пишут транскрипционные знаки // и //. Читают букву u в открытом и закрытом слоге. Овладевают основными правилами чтения и орфографии, написанием наиболее употребительных слов. Соотносят графический образ слова с его звуковым образом на основе знания основных правил чтения. Распознают и используют связующее "r". Соблюдают правильное ударение в словах и фразах, интонацию в целом. Соблюдают нормы произношения звуков английского языка в чтении вслух и устной речи и корректно произносят предложения с точки зрения их ритмико-интонационных особенностей. Употребляют указательные местоимения these/those, предлоги места next to, in front of, behind, множественное число существительных, образованных не по правилу (-es, -ies, -ves), структуру there is/there are, вопросительное слово how (many), союз because.</p>
<p>Страна/страны изучаемого языка и родная страна (дома, магазины, животный мир, блюда национальной кухни, школа, мир увлечений). (8 ч) Небольшие</p>	<p>Ведут этикетный диалог в магазине. Составляют собственный текст по аналогии и рассказывают о своей школе, о том, чем занимаются после семейном дереве, о лакомствах, подарках и Деде Морозе, домах-музеях, о любимом персонаже мультфильмов Оперировать активной лексикой в процессе общения. Воспроизводят наизусть небольшие произведения детского фольклора: стихотворение, песню. Понимают на слух речь учителя, одноклассников. Прогнозируют содержание текста по заголовку,</p>

<p>произведения детского фольклора на изучаемом иностранном языке (рифмовки, стихи, песни, сказки).</p> <p>(8 ч)</p> <p>Некоторые формы речевого и неречевого этикета стран изучаемого языка в ряде ситуаций общения (в школе, во время совместной игры, за столом, в магазине).</p>	<p>зрительно воспринимают текст, узнают знакомые слова, грамматические явления и понимают основное содержание.</p> <p>Читают с полным пониманием текста о театре зверей Дурова, домах-музеях.</p> <p>Читают про себя небольшие тексты, построенные на изученном языковом материале, а также содержащие незнакомые слова.</p> <p>Догадываются о значении незнакомых слов по знакомым словообразовательным элементам (приставки, суффиксы), аналогии с родным языком, конверсии, контексту, наглядности.</p> <p>Не обращают внимания на незнакомые слова, не мешающие понимать основное содержание текста.</p> <p>Находят значение отдельных незнакомых слов в двуязычном словаре учебника.</p> <p>Пишут с опорой на образец о своей школе, своём семейном дереве, подарках.</p> <p>Правильно оформляют конверт (с опорой на образец).</p> <p>Соблюдают нормы произношения звуков английского языка в чтении вслух и устной речи и корректно произносят предложения с точки зрения их ритмико- интонационных особенностей.</p>
---	--

ТЕМАТИЧЕСКОЕ ПЛАНИРОВАНИЕ. 4 КЛАСС (68 ч)

Темы	Основные виды учебной деятельности обучающихся
<p>Знакомство (с новыми друзьями: имя, фамилия, возраст, класс; персонажами детских произведений). Приветствие, прощание (с использованием типичных фраз английского речевого этикета). (1 ч)</p>	<p>Ведут этикетный диалог (знакомство, приветствие –прощание, вручение подарка – благодарность за подарок); диалог-расспрос (что умеют делать одноклассники). Воспроизводят наизусть тексты рифмовок, песен. Понимают на слух речь учителя по ведению урока и небольшие доступные тексты в аудиозаписи, построенные на изученном языковом материале (краткие диалоги, песню). Читают, извлекая нужную информацию (библиотечный формуляр). Совершенствуют навыки письма. Повторяют глагол can, лексику по пройденным темам.</p>
<p>Я и моя семья: члены семьи, их имена, возраст, внешность, черты характера, профессии, увлечения/хобби. (9 ч) Мой день (распорядок дня, домашние обязанности). Покупки в магазине одежда, обувь, основные продукты питания. Любимая еда. (10 ч) Семейные праздники: день рождения, Новый год/ Рождество. Подарки. (1 ч)</p>	<p>Ведут этикетные диалоги (за столом, в магазине) и диалоги-расспросы (о внешности, характере, профессии, увлечениях, распорядке дня, дне рождения). Пользуются основными коммуникативными типами речи: описанием, сообщением, рассказом, характеристикой (членов семьи, родственников, персонажей) по изучаемым темам. Оперировать активной лексикой в процессе общения. Воспроизводят наизусть тексты рифмовок, песен. Понимают небольшие доступные тексты в аудиозаписи, построенные на изученном языковом материале. Читают выразительно вслух и про себя небольшие тексты, построенные на изученном языковом материале, а также содержащие отдельные новые слова, находят в тексте необходимую информацию. Читают букву а + согласный /л/ или /r/. Находят значение отдельных незнакомых слов в двуязычном словаре учебника. Вписывают в текст недостающие слова, пишут с опорой на образец поздравление с праздником, новогодние обещания, викторину о национальных блюдах. Отличают буквы от транскрипционных значков, сравнивают и анализируют буквосочетания и их транскрипцию. Правильно читают и пишут слова буквой g, с буквосочетаниями ag, or, ir, ur, er в 3-м типе ударного слога. Овладевают основными правилами чтения и орфографии, написанием наиболее употребительных слов. Соотносят графический образ слова с его звуковым образом на основе знания основных правил чтения. Соблюдают правильное ударение в словах и фразах, интонацию в целом. Соблюдают нормы произношения звуков английского языка в чтении вслух и устной речи и корректно произносят предложения с точки зрения их ритмико-интонационных особенностей.</p>

	<p>Употребляют Present Continuous, Present Simple, Past Simple, Future Simple, структуры to be going to и наречия времени, исчисляемые и неисчисляемые существительные (a lot, much, many), количественные и порядковые (до 30) числительные, вопросительные слова who, what, where, when, why, how, модальные глаголы have to, may.</p>
<p>Мир моих увлечений. Мои любимые занятия. Виды спорта и спортивные игры. Мои любимые сказки, комиксы. (5 ч)</p> <p>Выходной день (в зоопарке, в парке аттракционов, в кинотеатре) (9ч)</p>	<p>Ведут диалоги-расспросы (о любимых занятиях и увлечениях, о животных в зоопарке, о том, как провели выходные).</p> <p>Пользуются основными коммуникативными типами речи: описанием, сообщением, рассказом по изучаемым темам (увлечения и занятия спортом, выходные, посещение зоопарка, парка аттракционов, кинотеатра и т.д.).</p> <p>Оперировать активной лексикой в процессе общения.</p> <p>Воспроизводят наизусть тексты рифмовок, песен.</p> <p>Понимают небольшие доступные тексты в аудиозаписи, построенные на изученном языковом материале.</p> <p>Воспринимают на слух и понимают как основную информацию, так и детали. Читают выразительно вслух и про себя небольшие тексты, построенные на изученном языковом материале, а также содержащие отдельные новые слова, находят в тексте необходимую информацию.</p> <p>Находят значение отдельных незнакомых слов в двуязычном словаре учебника.</p> <p>Вписывают в текст недостающие слова, пишут с опорой на образец рассказ о родственнике, интересную историю, рассказ о животном, рассказ о лучшем дне года.</p> <p>Отличают буквы от транскрипционных значков, сравнивают и анализируют буквосочетания и их транскрипцию.</p> <p>Овладевают основными правилами чтения и орфографии, написанием наиболее употребительных слов.</p> <p>Правильно читают окончание -ed в глаголах, буквосочетание oo и букву u.</p> <p>Соотносят графический образ слова с его звуковым образом на основе знания основных правил чтения. Соблюдают правильное ударение в словах и фразах, интонацию в целом.</p> <p>Соблюдают нормы произношения звуков английского языка в чтении вслух и устной речи и корректно произносят предложения с точки зрения их ритмико-интонационных особенностей.</p> <p>Противопоставляют Present Continuous и Present Simple, употребляют правильные и неправильные глаголы в Past Simple, прилагательные в сравнительной и превосходной степени, модальный глагол must.</p>
<p>Я и мои друзья: имя, возраст, внешность, характер, увлечения/хобби. Совместные занятия. (4 ч)</p>	<p>Ведут диалоги-расспросы (о любимых занятиях друзей).</p> <p>Пользуются основными коммуникативными типами речи: описанием, сообщением, рассказом по изучаемым темам (увлечения и занятия спортом, друзья и т. д.).</p> <p>Оперировать активной лексикой в процессе общения.</p> <p>Воспроизводят наизусть тексты рифмовок, песен.</p> <p>Понимают небольшие доступные тексты в аудиозаписи, построенные на изученном языковом материале. Читают выразительно вслух и про себя небольшие</p>

	<p>тексты, построенные на изученном языковом материале, а также содержащие отдельные новые слова, находят в тексте необходимую информацию.</p> <p>Пишут с опорой на образец рассказ о лучшем друге.</p> <p>Соблюдают правильное ударение в словах и фразах, интонацию в целом.</p> <p>Соблюдают нормы произношения звуков английского языка в чтении вслух и устной речи и корректно произносят предложения с точки зрения их ритмико- интонационных особенностей.</p> <p>Употребляют <i>Present Continuous</i>.</p>
<p>Моя школа: учебные предметы, школьные принадлежности, школьные праздники. (4 ч)</p>	<p>Ведут диалоги-расспросы (о любимых школьных праздниках).</p> <p>Пользуются основными коммуникативными типами речи: описанием, сообщением, рассказом по изучаемым темам (самые памятные дни в начальной школе).</p> <p>Оперировать активной лексикой в процессе общения. Воспроизводят наизусть тексты рифмовок, песен.</p> <p>Понимают небольшие доступные тексты в аудиозаписи, построенные на изученном языковом материале.</p> <p>Читают выразительно вслух и про себя небольшие тексты, построенные на изученном языковом материале, а также содержащие отдельные новые слова, учатся находить в тексте необходимую информацию.</p> <p>Соблюдают правильное ударение в словах и фразах, интонацию в целом.</p> <p>Употребляют <i>Past Simple</i>.</p>
<p>Мир вокруг меня. Мой город/деревня/дом: предметы мебели и интерьера. (4 ч) Природа. Любимое время года. Погода. Путешествия. (4 ч)</p>	<p>Ведут диалоги-расспросы (о местонахождении предметов в комнате, зданий в городе, о планах на ближайшее будущее и каникулы, о погоде).</p> <p>Пользуются основными коммуникативными типами речи: описанием, сообщением, рассказом по изучаемым темам (крупные города России, планы на будущее и каникулы, погода, путешествия).</p> <p>Оперировать активной лексикой в процессе общения. Воспроизводят наизусть тексты рифмовок, песен.</p> <p>Понимают небольшие доступные тексты в аудиозаписи, построенные на изученном языковом материале.</p> <p>Читают выразительно вслух и про себя небольшие тексты, построенные на изученном языковом материале, а также содержащие отдельные новые слова, находят в тексте необходимую информацию.</p> <p>Находят значение отдельных незнакомых слов в двуязычном словаре учебника.</p> <p>Пишут с опорой на образец письмо другу о каникулах.</p> <p>Отличают буквы от транскрипционных значков, сравнивают и анализируют буквосочетания и их транскрипцию.</p> <p>Правильно читают <i>ag, og</i>, знакомятся с правилами чтения немых букв <i>w, k</i> в начале слова.</p> <p>Овладевают основными правилами чтения и орфографии, написанием наиболее употребительных слов.</p> <p>Соотносят графический образ слова с его звуковым образом на основе знания основных правил чтения.</p>

	<p>Соблюдают правильное ударение в словах и фразах, интонацию в целом. Соблюдают нормы произношения звуков английского языка в чтении вслух и устной речи и корректно произносят предложения с точки зрения их ритмико-интонационных особенностей. Употребляют предлоги, структуру <i>to be going to, Future Simple</i>, вопросительные слова.</p>
<p>Страна/страны изучаемого языка и родная страна (общие сведения: название, столица, животный мир, блюда национальной кухни, школа, мир увлечений) (8 ч)</p> <p>Литературные персонажи популярных книг моих сверстников (имена героев книг, черты характера). Небольшие произведения детского фольклора на изучаемом иностранном языке (рифмовки, стихи, песни, сказки). Некоторые формы речевого и неречевого этикета стран изучаемого языка в ряде ситуаций общения (в школе, во время совместной игры, за столом, в магазине). (9 ч)</p>	<p>Ведут диалоги-расспросы (о городах, в которых живут родственники и друзья, о любимой еде, о заповедниках и помощи животным). Составляют собственный текст по аналогии и рассказывают о распорядке дня, о будущей профессии, о Дне города, любимых героях сказок, памятных школьных днях и т.д. Оперировать активной лексикой в процессе общения. Воспроизводят наизусть тексты рифмовок, песен. Понимают небольшие доступные тексты в аудиозаписи, построенные на изученном языковом материале. Читают выразительно вслух и про себя небольшие тексты, построенные на изученном языковом материале, а также содержащие отдельные новые слова, находят в тексте необходимую информацию. Прогнозируют содержание текста по заголовку, зрительно воспринимают текст, узнают знакомые слова, грамматические явления и понимают основное содержание. Не обращают внимания на незнакомые слова, не мешающие понимать основное содержание текста. Находят значение отдельных незнакомых слов в двуязычном словаре учебника. Вписывают в текст недостающие слова, пишут с опорой на образец поздравление с праздником, письмо, начало любимой сказки, программу Дня города. Соблюдают правильное ударение в словах и фразах, интонацию в целом. Соблюдают нормы произношения звуков английского языка в чтении вслух и устной речи и корректно произносят предложения с точки зрения их ритмико-интонационных особенностей.</p>